

# آموزش تایپ فارسی در کلاس های مجازی

سلام همکاران عزیز

همانطور که مستحضر هستید برای تایپ فارسی در کلاس های مجازی دچار مشکل خواهید شد زیرا زمانی که حرف ی را در پنجره گفتگوی متنی کلاس (Chat) تایپ می کنید ، کلمات شما بهم ریخته خواهند شد .

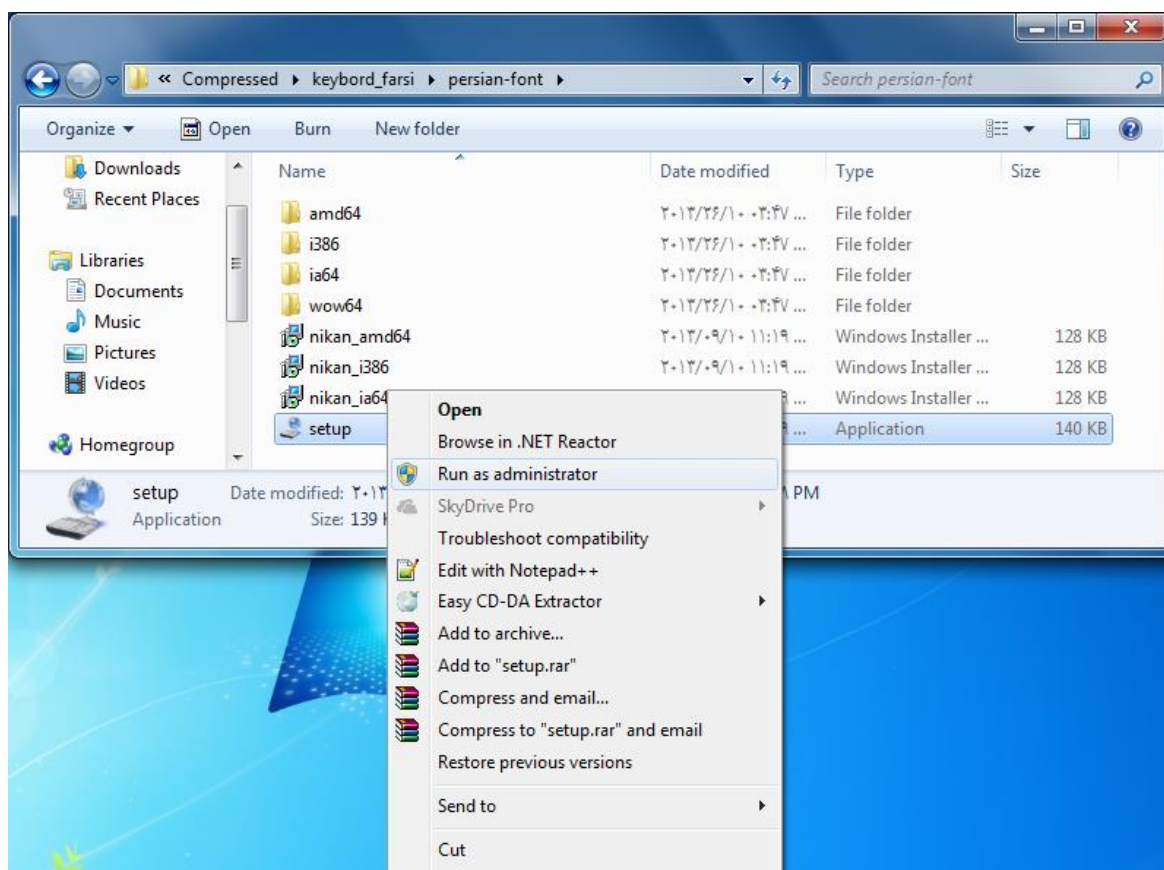
برای انجام این کار چندین راه حل وجود دارد که در اینجا فقط به یک راه اشاره خواهیم کرد.

راه کلی = تغییر حرف ی بصورت **ی** عربی

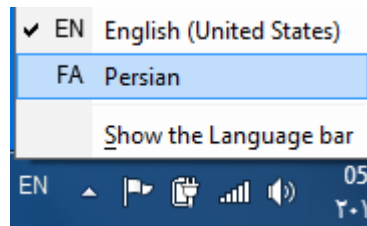
برای حل این مشکل کافی است نرم افزار فونت فارسی را بر روی ویندوز خود نصب نمایید. نرم افزار را می توانید از آدرس زیر دانلود کنید :

[http://www.aradrobo.com/E-commerce/Persian\\_Font.zip](http://www.aradrobo.com/E-commerce/Persian_Font.zip)

پس از دانلود نرم افزار ، آن را از حالت فشرده خارج کرده و آن را مطابق تصویر زیر نصب نمایید :



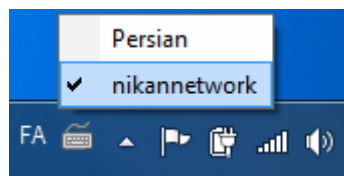
پس از نصب نرم افزار ، در قسمت انتخاب زبان (پایین صفحه دسکتاپ) زبان را به Persian تغییر می دهیم.



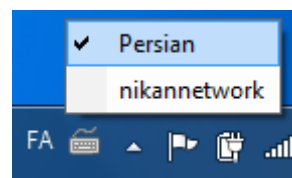
مشاهده خواهید کرد که در کنار زبان فارسی شکل یک کیبورد ظاهر می گردد.



حال با کلیک بر روی آن و تغییر کیبورد پیشفرض به nikannetwork به راحتی می توانید در کلاس آنلاین فارسی تایپ نمایید.



**توجه:** تمامی افرادی که در حوزه برندینگ فعالیت می نمایند دقت داشته باشند که در هنگام خبر نویسی، می بایست حتماً تنظیمات فونت فارسی را در حالت پیشفرض یعنی Persian تبدیل نمایند. همانند تصویر زیر:



تهیه و تنظیم : واحد فنی برندینگ آراد

AradSeo10@gmail.com